




MANUAL

MEDICINSKT
TANGENTBORD
Essential
K105E01-SCA

Innehåll

Sid

Inledning	3
Anslutning	4
Rengöring	4
Felsökning	5
Teknisk data	5



Inledning

Advanced Input System är ett ISO 9001 registrerat företag. Alla produkter är tillverkade efter ISO 9001 kvalitetsstandard, det garanterar den allra högsta internationella produktkvaliteten.

Medigenic medicinska tangentbord uppfyller följande europeiska standard:

CE-godkänd

EU EN55011 EMC

EU EN60601-1-2

Studier visar att bakterienivåerna på ett tangentbord sjunker med 70 procent om det tvättas var 12:e timme, tätare intervall ger bättre resultat.

Test rapport

“Testing of the Esterline, Advanced Input Systems Medigenic keyboard in the medical surgical ICU at University College London Hospitals showed significant log reduction in bacterial contamination in the range of 0.5 log - 1.4 log (71% - 96%) at cleaning alert settings ranging from 1.5 to 12 hours. The cleaning alert afforded a significant advantage in the Medigenic design in promoting a high level of cleaning compliance and a reduction in bacterial contamination during use in the ICU.”


*Dr. Peter Wilson
Microbiologist*

*Reference:
Computer Keyboard Testing 4/8/05
Department of Microbiology and Intensive Care
University College London Hospitals*


Anslutning

Anslut tangentbordet och datormusen till datorn via varsin USB-anslutning. Komponenterna är "plug & play" kompatibla och fungerar kort efter anslutning. Datorn kan behöva några sekunder för att integrera med tangentbordet.


Rengöring

Stäng av tangentbordet för rengöring genom att trycka ner **symbol 1**  Den gröna lampan ovanför knappen släcks. När tangentbordet är avstängt kommer ansluten utrustning inte att påverkas och du behöver därför inte koppla ur USB-kontakten ur datorn.

Rengör tangentbordet med, av er godkända desinfektionsmedel. Det är viktigt att hela tangentbordet görs rent. Glöm inte att även torka av datormusen.

Koppla in tangentbordet igen genom att trycka på **symbol 1**  när du är klar, lampan ovanför knappen tänds. Tangentbordet kopplas dock in automatiskt efter 1 minut om du skulle glömma det.

Olika desinfektionsmedel har validerats för användning med tangentbordet, inklusive rengöringsmedel som innehåller quaternary ammonium, blekmedel och 80 % alkohol. 99 % ren alkohol skadar inte tangentbordets yta. Inget känt rengöringsmedel som vanligen används på sjukhus har visat sig skada tangentbordets yta.



Felsökning

Om tangentbordet inte fungerar tillfredställande efter installationen kan det bero på att datorns operativsystem inte är fullt kompatibelt med plug & play installationen.

Åtgärder:

- Prova att använda en annan USB-port.
- Ta bort USB-anslutningen och montera en PS2-adapter på USB-kontakten. (för anslutning till en rund port). Anslut tangentbordet via PS2-prorten och "starta" om datorn.

Teknisk data

Teknisk data:	Tangentbordet <i>-105 tangenter</i>	Datormusen
Täthetsgrad	IP65	IP65
Vikt	1,2 kg	100 gr
Längd	462 mm	113 mm
Bredd	170 mm	67 mm
Djup	34 mm	37 mm
Mekanisk livslängd	5 000 000 knapptryckningar	1 000 000 knapptryckningar
Färg	Ljusblå	Ljusblå
Kabel-längd	2 m	
Interface	USB, (adapter PS/2)	
Temperaturområde	Förvaring: -40°C - +60°C vid 5-65% luftfuktighet Användning: +0°C - +60°C vid 5-65% luftfuktighet	
Kravspecifikation	Microsoft Windows 7, Windows Vista, Windos XP eller Windows 2000 (MAC) USB port eller PS/2 Internet access (för att ladda ner mjukvara)	
Godkännande	CE-godkänd, EU EN55011 EMC, EU EN60601-1-2	
Garanti	2 år	